


COMPOTE DE POMMES








Ingrédients :

			
8 pommes	1 demi-verre d'eau	4 cuillères à soupe de sucre	1 sachet de sucre vanillé

Ustensiles :

							
1 saladier	1 couteau	1 économe	1 assiette	1 cuillère en bois	1 cuillère à soupe	1 verre	1 micro-ondes

Préparation :

1		Épluche les pommes et enlève le trognon.
2		Coupe les pommes en petits morceaux et mets-les dans le saladier.
3		Ajoute un demi-verre d'eau, le sucre et le sucre vanillé. Mélange bien.
4		Fais cuire 10 minutes au micro-ondes, mélange, puis fais cuire à nouveau 10 minutes.
5		Laisse la compote refroidir et déguste-la !